

第66期 中間報告書

2015年4月 1 日から
2015年9月30日まで



The "EXEDY" logo is mounted on the top of a modern, multi-story building. The logo is blue with a red swoosh. The building has a facade of vertical white panels and windows.

A large "EXEDY" logo is positioned at the bottom center of the page. The logo is blue with a red swoosh. Below the logo, the Japanese name "株式会社エクセディ" is written in white with a black outline.

ごあいさつ

平素は格別のご高配を賜り厚く御礼申しあげます。

さて、第66期中間報告書（2015年4月1日から2015年9月30日まで）をお届けいたします。

株主の皆様には、引き続き倍旧のご支援、ご鞭撻を賜りますようお願い申しあげます。

2015年11月



(左から)

代表取締役専務執行役員
松田雅之

代表取締役社長
久川秀仁

取締役会長
清水春生

取締役専務執行役員
政岡久泰

取締役専務執行役員
岡村尚吾

中間報告書 目次

ごあいさつ	1	連結キャッシュ・フロー計算書の要旨	6
営業の概況	2	貸借対照表の要旨	7
EXEDY NEWS	3	損益計算書の要旨	7
連結貸借対照表の要旨	5	部門別の紹介	8
連結損益計算書の要旨	6	海外関連会社所在地	9

営業の概況

当第2四半期連結累計期間におきましては、堅調な受注及び前連結会計年度に納入を開始した製品の受注増加により、売上高は増加いたしました。利益面におきましては、円安効果はあるものの労務人件費や設備投資による減価償却費の増加等により、当第2四半期連結累計期間の業績は、売上高1,312億円（前年同期比4.6%増）、営業利益90億円（前年同期比7.3%減）、経常利益87億円（前年同期比15.8%減）、親会社株主に帰属する四半期純利益58億円（前年同期比20.9%増）となりました。

①セグメント情報

報告セグメントの種類別の概況は下記のとおりであります。

[MT（手動変速装置関連事業）]

円安効果及び受注が堅調に推移した結果、売上高は368億円（前年同期比5.5%増）となりました。セグメント利益は、売上高の増加により54億円（前年同期比7.2%増）となりました。

[AT（自動変速装置関連事業）]

円安効果及び前連結会計年度に納入を開始した製品の受注増加により、売上高は795億円（前年同期比3.0%増）となりました。セグメント利益は、労務人件費や減価償却費等の増加により37億円（前年同期比29.6%減）となりました。

[その他]

円安効果及び2輪製品の受注増加により、売上高は148億円（前年同期比11.7%増）となりました。セグメント利益は、売上高の増加により2億円（前年同期は2億円のセグメント損失）となりました。

②所在地別の情報

所在地別の概況は下記のとおりであります。

[日本]

海外生産の進展に伴い、売上高は642億円（前年同期比3.0%減）となりました。営業利益は、コスト低減活動を進めてまいりました結果、57億円（前年同期比4.7%増）となりました。

[米国]

円安効果及び自動車メーカー向けのAT製品の受注増加により、売上高は273億円（前年同期比7.7%増）となりました。営業利益は、売上高の増加はあるもののコスト低減の遅れから5億円（前年同期比58.1%減）となりました。

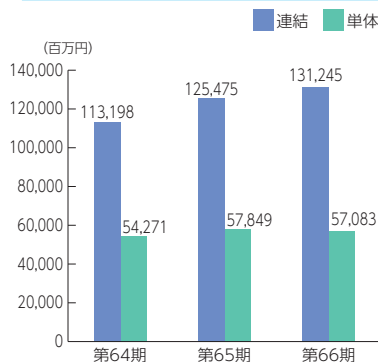
[アジア・オセアニア]

円安効果及び前連結会計年度に納入を開始した製品の受注増加により、売上高は372億円（前年同期比19.5%増）となりました。営業利益は、売上高の増加により27億円（前年同期比17.7%増）となりました。

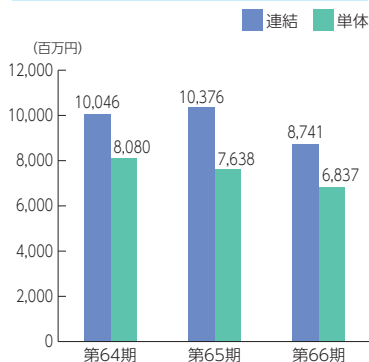
[その他]

売上高は24億円（前年同期比9.5%減）、営業利益は、74百万円（前年同期比71.3%減）となりました。

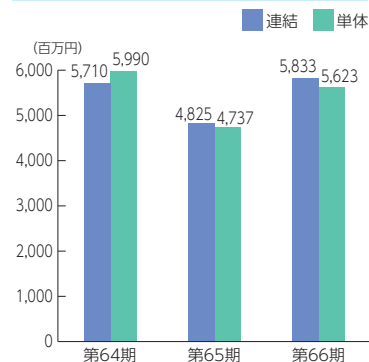
売上高(第2四半期累計)



経常利益(第2四半期累計)



親会社株主に帰属する四半期純利益(第2四半期累計)



EXEDY NEWS

ペーパーディスク




ハンガリー



エクセディダイナックスヨーロッパ
2015年9月4日に新工場開所

Manufacturing 生産



自動製造ライン



クラッチ、トルクコンバータの最新製造ライン立ち上げ



シンガポール



営業拠点エクセディシンガポールを設立
2015年10月1日に営業開始

Sales
営業



Support Activity
スポーツ活動



2015和歌山国体で当社社員である
伊賀FCくノ一の選手が出場し優勝

Consolidated Balance Sheets

連結貸借対照表の要旨

(単位:百万円)

科 目	2015年3月期 (2015年3月31日現在)	2015年9月期 (2015年9月30日現在)
資 産 の 部		
流 動 資 産	122,941	121,068
現金及び預金	33,808	31,141
受取手形及び売掛金	46,651	47,478
たな卸資産	31,679	30,871
その他	10,924	11,818
貸倒引当金	△ 122	△ 241
固 定 資 産	138,030	143,235
有 形 固 定 資 産	125,182	130,097
建物及び構築物	35,201	36,742
機械装置及び運搬具	58,586	64,332
その他	31,394	29,022
無 形 固 定 資 産	3,695	4,150
投資その他の資産	9,153	8,987
投資有価証券	4,394	3,412
その他	4,800	5,615
貸倒引当金	△ 41	△ 41
資 産 合 計	260,972	264,304

※記載金額は百万円未満を切り捨てて表示しております。

科 目	2015年3月期 (2015年3月31日現在)	2015年9月期 (2015年9月30日現在)
負 債 の 部		
流 動 負 債	52,093	50,504
支払手形及び買掛金	20,870	21,032
短期借入金	9,319	9,641
未払法人税等	1,562	1,891
その他	20,340	17,938
固 定 負 債	38,552	39,970
社 債	7,000	7,000
長期借入金	22,020	23,125
退職給付に係る負債	4,809	4,861
その他	4,722	4,983
負 債 合 計	90,645	90,475
純 資 産 の 部		
株 主 資 本	146,028	150,215
資 本 金	8,284	8,284
資 本 剰 余 金	7,556	7,562
利 益 剰 余 金	131,668	135,820
自 己 株 式	△ 1,480	△ 1,451
その他の包括利益累計額	12,124	11,606
その他有価証券評価差額金	1,587	1,054
為替換算調整勘定	10,524	10,546
退職給付に係る調整累計額	12	6
非支配株主持分	12,172	12,006
純 資 産 合 計	170,326	173,828
負債及び純資産合計	260,972	264,304

※記載金額は百万円未満を切り捨てて表示しております。

Consolidated Income Statements

連結損益計算書の要旨

(単位:百万円)

科 目	2014年9月期 (2014年4月1日から 2014年9月30日まで)	2015年9月期 (2015年4月1日から 2015年9月30日まで)
売 上 高	125,475	131,245
売 上 原 価	100,192	106,316
売 上 総 利 益	25,282	24,929
販売費及び一般管理費	15,554	15,907
営 業 利 益	9,728	9,021
営 業 外 収 益	1,235	1,271
営 業 外 費 用	587	1,552
経 常 利 益	10,376	8,741
特 別 損 失	2,200	—
税金等調整前四半期純利益	8,175	8,741
法人税、住民税及び事業税	3,233	2,554
法 人 税 等 調 整 額	△ 455	△ 36
四 半 期 純 利 益	5,397	6,223
非支配株主に帰属する四半期純利益	572	390
親会社株主に帰属する四半期純利益	4,825	5,833

※記載金額は百万円未満を切り捨てて表示しております。

Consolidated Statements of Cash Flow

連結キャッシュ・フロー計算書の要旨

(単位:百万円)

科 目	2014年9月期 (2014年4月1日から 2014年9月30日まで)	2015年9月期 (2015年4月1日から 2015年9月30日まで)
営業活動によるキャッシュ・フロー	5,854	13,709
投資活動によるキャッシュ・フロー	△ 11,485	△ 14,914
財務活動によるキャッシュ・フロー	1,255	△ 1,559
現金及び現金同等物に係る換算差額	△ 835	30
現金及び現金同等物の減少額	△ 5,211	△ 2,733
現金及び現金同等物期首残高	35,233	33,710
現金及び現金同等物の四半期末残高	30,021	30,976

※記載金額は百万円未満を切り捨てて表示しております。

※「企業結合に関する会計基準」等を適用し、「少数株主持分」を「非支配株主持分」、「少数株主損益調整前四半期純利益」を「四半期純利益」、「少数株主利益」を「非支配株主に帰属する四半期純利益」、「四半期純利益」を「親会社株主に帰属する四半期純利益」としており、前連結会計年度までの当期純利益についても科目名を統一しております。

Balance Sheets

貸借対照表の要旨

(単位:百万円)

科 目	2015年3月期 (2015年3月31日現在)	2015年9月期 (2015年9月30日現在)
資 産 の 部		
流 動 資 産	51,977	49,797
固 定 資 産	80,011	83,044
有 形 固 定 資 産	29,385	31,991
無 形 固 定 資 産	2,808	2,665
投 資 そ の 他 の 資 産	47,817	48,387
資 産 合 計	131,988	132,841
負 債 の 部		
流 動 負 債	28,776	26,177
固 定 負 債	11,158	11,200
負 債 合 計	39,935	37,378
純 資 産 の 部		
株 主 資 本	90,525	94,503
資 本 金	8,284	8,284
資 本 剰 余 金	7,556	7,563
利 益 剰 余 金	76,165	80,107
自 己 株 式	△ 1,480	△ 1,451
評 価 ・ 換 算 差 額 等	1,527	960
純 資 産 合 計	92,053	95,463
負 債 及 び 純 資 産 合 計	131,988	132,841

※記載金額は百万円未満を切り捨てて表示しております。

Income Statements

損益計算書の要旨

(単位:百万円)

科 目	2014年9月期 (2014年4月1日から 2014年9月30日まで)	2015年9月期 (2015年4月1日から 2015年9月30日まで)
売 上 高	57,849	57,083
売 上 原 価	46,869	46,309
売 上 総 利 益	10,979	10,773
販 売 費 及 び 一 般 管 理 費	7,087	7,040
営 業 利 益	3,892	3,732
営 業 外 収 益	4,187	3,801
営 業 外 費 用	441	696
経 常 利 益	7,638	6,837
特 別 損 失	2,200	—
税 引 前 四 半 期 純 利 益	5,437	6,837
法 人 税、住 民 税 及 び 事 業 税	1,426	978
法 人 税 等 調 整 額	△ 725	235
四 半 期 純 利 益	4,737	5,623

※記載金額は百万円未満を切り捨てて表示しております。

自動車部門

その他

MT (手動変速装置関連事業)

AT (自動変速装置関連事業)


産業機械用、バイク用等



WAD (ワイドアングルダンパー)



超扁平型トルクコンバータ



フォークリフト用トランスミッション



クラッチカバー (DSTタイプ)




ロックアップダンパー



バイク用ワンウェイクラッチ



カーボンクラッチ



ハイブリッド車用ダンパー



バイク用多板クラッチ

海外関連会社所在地

● 生産・販売拠点
■ 販売拠点

エクセディラッチヨーロッパ
(イギリス・チェシャー)



エクセディラッチヨーロッパ
(ロシア・モスクワ)



エクセディダイナックスヨーロッパ
(ハンガリー・タタバーニャ)



エクセディミドルイースト
(ヨルダン・アンマン)



エクセディミドルイースト
(サウジアラビア・リヤド)



エクセディミドルイースト
(ケニア・ナイロビ)



エクセディ南アフリカ
(南アフリカ・ヨハネスブルグ)



エクセディミドルイースト
(アラブ首長国連邦・ドバイ)



エクセディインド
(インド・オーランガバード)



エクセディインド
(インド・グレートノイダ)



エクセディラッチインド
(インド・バンガロール)



エクセディタイランド
(タイ・チョンブリ)



エクセディエンジニアリングアジア
(タイ・チョンブリ)

エクセディフリクションマテリアル
(タイ・チョンブリ)



エクセディマレーシア
(マレーシア・ヌグリ・スンビラン)




エクセディベトナム
(ベトナム・ビンフック)



エクセディオーストラリア
(オーストラリア・メルボルン)



エクセディシンガポール
(シンガポール)



エクセディプライムインドネシア
(インドネシア・スラバヤ)



エクセディ北京

(中国・北京)



エクセディは世界24ヶ国42社のネットワークでグローバルな企業活動を展開しています。

ダイナックス工業(上海)

(中国・上海)



エクセディダイナックス上海

(中国・上海)



エクセディ重慶

(中国・重慶)



エクセディ広州

(中国・広州)



エクセディマニファクチャリングインドネシア
(インドネシア・カラワン)



エクセディオーストラリア

(オーストラリア・ブリスベン)



エクセディオーストラリア

(オーストラリア・シドニー)



エクセディニュージーランド

(ニュージーランド・オークランド)



エクセディグローバルパーツ

(アメリカ・ミシガン)



エクセディダイナックスアメリカ

(アメリカ・ミシガン)

エクセディアメリカ

(アメリカ・テネシー)



ダイナックスアメリカ

(アメリカ・バージニア)



エクセディダイナックスメキシコ

(メキシコ・アグアスカリエンテス)



エクセディメキシコ

アフターマーケットセールス

(メキシコ・メキシコシティ)



エクセディラテンアメリカ

(パナマ・パナマシティ)



拠点数 66ヶ所

会社数 42社

国数 24ヶ国



株主メモ

事業年度	毎年4月1日から翌年3月31日まで
期末配当	毎年3月31日の最終の株主名簿に記載又は記録された株主又は登録株式質権者に対し、金銭による剰余金の配当を支払う。
中間配当	毎年9月30日の最終の株主名簿に記載又は記録された株主又は登録株式質権者に対し、会社法第454条第5項に基づき、金銭による剰余金の配当を支払う。
定時株主総会	毎年6月
株主名簿管理人	三菱UFJ信託銀行株式会社
特別口座の口座管理機関	同上
同連絡先	三菱UFJ信託銀行株式会社 大阪証券代行部 〒541-8502 大阪市中央区伏見町三丁目6番3号 電話（通話料無料）0120-094-777
単元株式数	100株
公告方法	電子公告により当社ホームページ（ http://www.exedy.com ）に掲載いたします。ただし、事故その他やむを得ない事由によって電子公告による公告をすることができない場合は、日本経済新聞に掲載いたします。

（ご注意）

- ①株主様の住所変更、単元未満株式の買取請求その他各種お手続きにつきましては、原則、口座を開設されている口座管理機関（証券会社等）で承ることとなっております。口座を開設されている証券会社等にお問合せください。株主名簿管理人（三菱UFJ信託銀行）ではお取り扱いできませんのでご注意ください。
- ②特別口座に記録された株式に関する各種お手続きにつきましては、三菱UFJ信託銀行が口座管理機関となっておりますので、上記特別口座の口座管理機関（三菱UFJ信託銀行）にお問合せください。なお、三菱UFJ信託銀行本支店にてもお取次ぎいたします。
- ③未受領の配当金につきましては、三菱UFJ信託銀行本支店でお支払いいたします。

● 株主優待制度

対象株主	毎年3月31日の最終の株主名簿に記載又は記録されている100株以上ご所有の株主様
優待制度の概況	カタログよりお選びいただいた各地の特産品や様々な商品を無料でお届けいたします。
カタログ送付時期	毎年6月末から7月初めを予定しております。



UD
FONT



見やすく読みまちがえにくい
ユニバーサルデザインフォントを採用しています。
また、この印刷物は、環境にやさしい「FSC認証紙」
「ベジタブルインキ」を使用しています。